

TIENJARENTAFELS

Een tienjarentafel is een alfabetische lijst van namen per 10 jaar op de geboorte-, huwelijks- en overlijdensakten. Ze zijn gerangschikt per gemeente. U moet dus weten in welke gemeente u moet zoeken!



GEBOORTEN

In een geboorteakte kunt u de volgende gegevens vinden:

1. naam van het kind
2. namen van de ouders (of moeder)
3. beroep van de vader
4. exacte geboortedatum en tijdstip



Geboorteakte van Margaretha Geertruida Zelle, beter bekend als Mata Hari.

Een stapsgewijze aanpak

Ga stapsgewijs te werk: van geboorte, naar huwelijk, naar huwelijksbijlagen, naar overlijden, naar geboorte, etc. Zo rijgt u als het ware de kralen aan een snoer!



HUWELIJKEN

Een huwelijksakte geeft u de volgende informatie:

1. namen en leeftijden van bruid en bruidegom
2. ouders van bruid en bruidegom
3. geboorte- en woonplaats van bruid en bruidegom
4. beroep van de bruidegom (soms van de bruid)
5. de burgerlijke staat van de echtelieden

Vergeet niet, behalve de huwelijksdatum, ook het aktenummer te noteren!
(Zie huwelijksbijlagen)

NOTEER JAAR EN AKTENUMMER VAN HET HUWELIJK!

HUWELIJKSE BIJLAGEN

In de bijlagen bij het huwelijk kunt u de volgende gegevens vinden:

1. afschriften van de geboorteakten van bruid en bruidegom
2. een akte van de zogenaamde 'Nationale Militie' (zie achterzijde)
3. eventuele overlijdensakte(n) van ouders en/of eerdere echtgeno(o)t(e)

MICROFILMS (MICROFICHES)

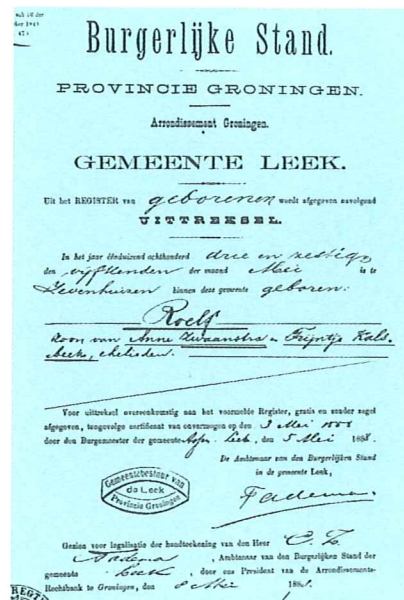
De originele akten staan in alle rijksarchieven op microfilm of microfiche. Ze zijn onderverdeeld in: Geboorten, Huwelijken, Overlijden en Huwelijksbijlagen. Op de filmcassette of op de bovenrand van het microfiche staat aangegeven om welke gemeente en periode en welk bestand het gaat. U mag de films of fiches zelf pakken en in een leesapparaat stoppen om ze te bekijken. Het is dus zelfbediening. Dit is vooral gedaan om het sneller werken te bevorderen en om slijtage aan de originelen te voorkomen. De akten zijn chronologisch opgetekend.





OVERLIJDEN

Een akte van overlijden geeft u de volgende informatie:

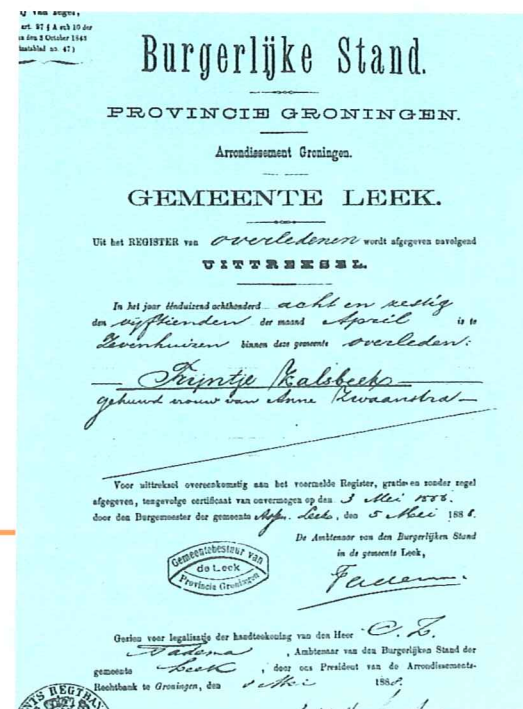
1. naam van de overledene
2. exacte datum en tijdstip van overlijden
3. burgerlijke staat van de overledene
4. namen van de ouders van de overledene
5. leeftijd van de overledene
6. geboorteplaats van de overledene
7. naam van de echtgeno(o)t(e)




Extract geboorteakte van de bruidegom.



Huwelijksakte.



Extract overlijdensakte van de moeder van de bruidegom.



Akte van overlijden.