

# Het bepalen van de geloofsrichting

Voordat u begint met onderzoek in de DTB-registers, is het raadzaam alle beschikbare gegevens uit de registratie van de Burgerlijke Stand te halen. De belangrijkste bron hiervoor vormen de huwelijksbijlagen. In de huwelijksbijlagen vindt u veelal afschriften van doopakten van bruid en bruidegom, waarin ook de religie staat vermeld. U weet dan direct tot welk genootschap zij behoorden. Zie hiervoor ook de brochure Stamboomonderzoek in de Burgerlijke Stand.

## KLAPPERS (indices)

De DTB-boeken zijn vaak toegankelijk gemaakt middels klappers of indices, per plaats of soms per regio. Vraag hiernaar voordat u met uw DTB-onderzoek begint. Het kan u veel tijd en zoekwerk besparen. De klappers zijn meestal gerangschikt op achternaam of patroniem.

### Veranderen van religie

Het kan gebeuren dat uw voorouders van religie zijn veranderd. Houdt hier rekening mee, anders komt u vast te zitten met uw onderzoek.

## STAP 3

Uit de doopakte blijkt wie de ouders van het kind zijn. De volgende stap is het opzoeken van het huwelijk van deze ouders.

## DOOP

In de doopakte kunt u de volgende gegevens vinden:

1. naam van het kind
2. doopdatum
3. namen van de ouders en getuigen
4. soms geboortedatum en/of bijzonderheden over de woonplaats

### Vernoeming

Is het eerste kind een jongen, dan krijgt hij de naam van de grootvader van vaders kant. Een meisje krijgt de naam van de grootmoeder van moederskant.

## TROUW

In de trouwregisters van de hervormde kerk of schepenen kunt u veelal de volgende gegevens aantreffen.

1. ondertrouwdatum
2. trouwdatum
3. aanduidingen voor bruidegom: j.m. of j.g. (jongeman of jonggezel), voor de bruid: j.d., (jonge dochter)
4. herkomstplaats van het paar
5. soms de namen van eerdere echtgenoten, ouders en getuigen

Als uw voorouders tot een andere religie dan de hervormde behoorden, dan moest er om het huwelijk rechtsgeldig te maken ook voor het gerecht, schepenen, getrouwd worden. Katholieke huwelijksregistratie is summier. Alleen de echtelieden en twee getuigen (testis), de datum en de plaats worden genoemd. Het schepenenhuwelijk geeft meer informatie, bijvoorbeeld over de herkomst van het paar.

## BEGRAVEN

In de begraafregisters is te vinden:

1. datum van begraven (soms overlijden)
2. naam van overledene
3. soms de aangever en echtgeno(o)t(e)

Vóór 1806 zijn er weinig begraafboeken bewaard gebleven. Van 1806 tot 1811 is een landelijk systeem opgezet, de zogenaamde 'Registers van de gekwalificeerden'. Hierin staan de datum van overlijden, naam en leeftijd van overledene, en vaak de naam van echtgeno(o)t(e) en huwelijks staat.

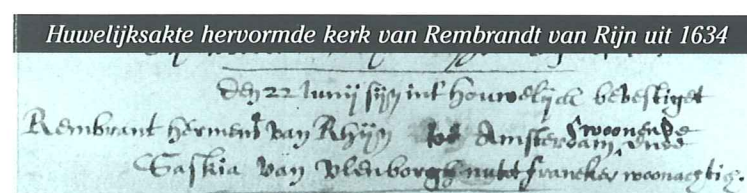
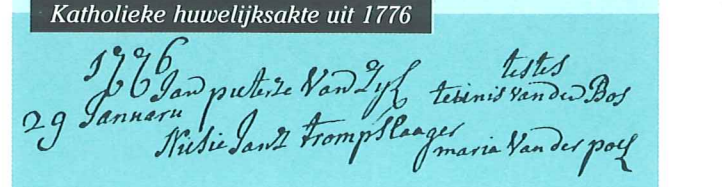
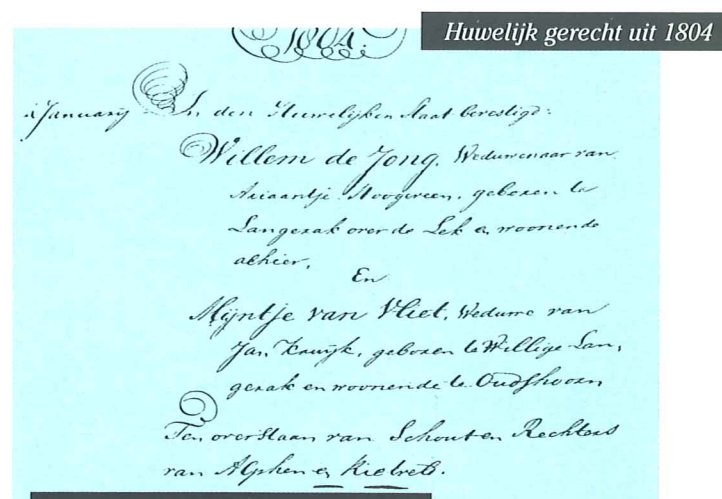
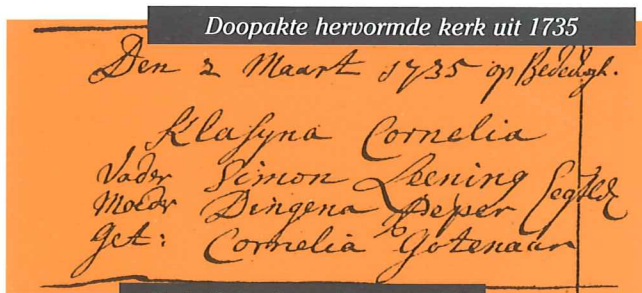
### 'Potjeslatijn'

In de rooms-katholieke akten kunt u de volgende termen 'potjeslatijn' aantreffen:

- baptiste - doop
- filius/filia - zoon/dochter
- loco - vervanger
- mater - vrouwelijke getuige
- parentis - ouders
- pater - mannelijke getuige
- testis - getuigen

### Begraafakte hervormde kerk uit 1790

Van 7 Junij	Is begraven	Wouter van Lek op t'kerkhoff	1	10	—
Van 23 Augustus	Is begraven	aan kind van Potjeslatijn op t'kerkhoff	1	10	—



### Patroniem

Een patroniem is een naam die een familierelatie aangeeft. Voorbeeld van een patroniem of vadersnaam is Pieter Jansz, Pieter de zoon van Jan. Gaat de familie zich Jansen noemen, dan spreek je van een 'versteend patroniem'.